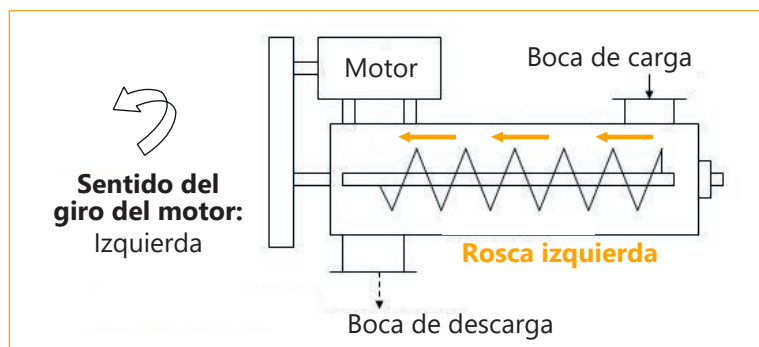
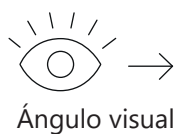
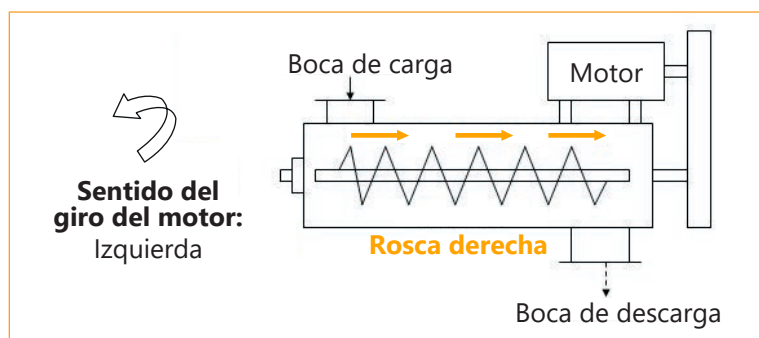
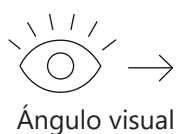


GUÍA DE TIPOS DE AVANCE DE MATERIAL PARA SINFIN

A continuación, encontrarás toda la información técnica para determinar el giro del sinfín instalado, dependiendo hacia donde queremos transportar el producto. ¡Toma nota!

DIRECCIÓN DE TRANSPORTE DEL PRODUCTO

> **Para que el producto avance hacia delante:** Hay que girar la rosca en **sentido contrario** del sinfín (rosca derecha, giro a la izquierda).



> **Para que el producto retroceda hacia atrás:** Hay que girar la rosca en el **mismo sentido** del sinfín (rosca derecha, giro a la derecha).

