
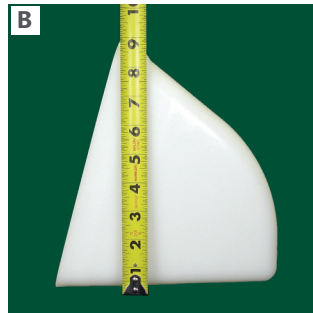


COTAS CANGILONES - CÓMO MEDIR UN CANGILÓN


CUESTIONARIO




Con la espalda del cangilón plano, medir el largo "ancho" completo.




Con la espalda del cangilón plano, medir la proyección horizontal.



Con la espalda del cangilón plano, medir la profundidad de la parte trasera.

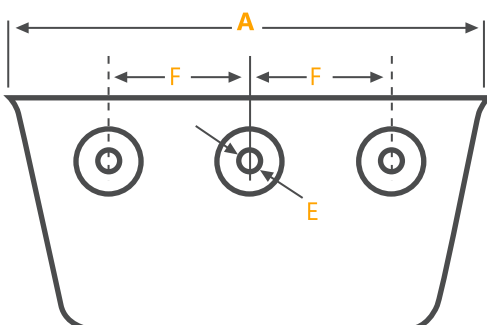
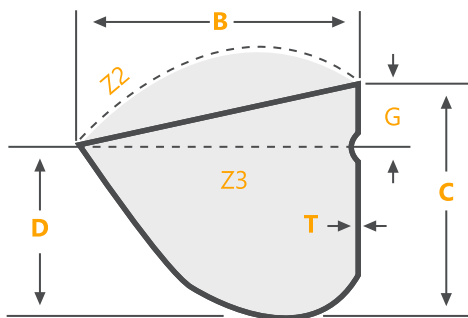


Con la espalda del cangilón en vertical, medir la profundidad desde el frente hasta el reborde frontal.



Usando un pie de rey, medir el grosor del cangilón.

CARACTERÍSTICAS



Producto

A

B

C

D

Nº agujeros

E (ø mm)

F (distancia entre centros de agujeros)

G

T (espesor)

Z2 (capacidad total)

Z3 (capacidad en litros)